



РОССИЙСКИЙ СОЮЗ ПРОМЫШЛЕННИКОВ И ПРЕДПРИНИМАТЕЛЕЙ

ИНДЕКСЫ РСПП В ОБЛАСТИ УСТОЙЧИВОГО РАЗВИТИЯ - 2024 (ESG-ИНДЕКСЫ) «ОТВЕТСТВЕННОСТЬ И ОТКРЫТОСТЬ» И «ВЕКТОР УСТОЙЧИВОГО РАЗВИТИЯ»

Проект поддерживается Комитетом РСПП по корпоративной социальной ответственности и устойчивому развитию и Советом РСПП по нефинансовой отчетности, индексам и рейтингам устойчивого развития

Елена Феокистова – управляющий директор по корпоративной ответственности, устойчивому развитию и социальному предпринимательству РСПП, руководитель Рабочей группы по расчету индексов РСПП в области устойчивого развития, заместитель председателя Совета РСПП по нефинансовой отчетности, индексам и рейтингам устойчивого развития, председатель Экспертного совета РСПП по отчетности в области устойчивого развития

Владимир Шутилин – член Рабочей группы по расчету индексов РСПП в области устойчивого развития, ответственный за проведение расчетов, директор программ, агентство «Стратеджиком»

ПАРТНЕРЫ ПРОЕКТА В 2024 ГОДУ



Металлоинвест



СУЭК

ОЦЕНКА И РАСЧЕТЫ
ПО ПРОЕКТУ



АУДИТОР ПРОЕКТА



РАСЧЕТ ФОНДОВЫХ ESG ИНДЕКСОВ
МОСБИРЖИ - РСПП



О ПРОЕКТЕ

ЦЕЛЬ ПРОЕКТА

Создание комплекса инструментов **независимой оценки деятельности компаний** в сфере устойчивого развития (УР).

ПОНИМАНИЕ КОРПОРАТИВНОЙ СОЦИАЛЬНОЙ ОТВЕТСТВЕННОСТИ

Проект базируется на понимании корпоративной социальной ответственности как **ответственности организации за воздействие ее решений и деятельности на общество и окружающую среду**, включая экономические, социальные и экологические аспекты этого воздействия.

ИСТОРИЯ ПРОЕКТА

Рейтинги составляются с 2014 года. В 2024 году публикуются результаты **одиннадцатого цикла индексов**.

Методика составления индексов была разработана **на базе именной профессуры по КСО компании «Северсталь»** в Европейском университете Санкт-Петербурга **при участии РСПП**.

Методика ежегодно актуализируется с учетом стоящих задач и запросов заинтересованных сторон

О ПОДХОДЕ

При составлении индексов анализируется информация, подходящая для количественной оценки. При этом фиксируется наличие или отсутствие информации по набору показателей устойчивого развития и значения данных показателей.

При составлении индексов учитываются:

- ➔ методика самооценки компаний в соответствии со стандартом **ISO 26000**
- ➔ методика **общественного заверения** нефинансовой отчетности
- ➔ международные **стандарты** в сфере УР / КСО
- ➔ ведущие мировые **рейтинги**
- ➔ **оценки аналитиков** фондового рынка
- ➔ **практический опыт** отечественных и зарубежных компаний по раскрытию информации в сфере УР

Главная задача индексов – общая оценка ситуации и динамики ее развития, выявление лучших практик и лидеров

ВЕХИ ПРОЕКТА ПО ESG-ИНДЕКСАМ РСПП



- ➔ **Создание Индексов РСПП по устойчивому развитию – ESG-индексов РСПП**
(создание и экспертиза методологии – 2013 г., первый цикл расчетов и апробация – 2014 г.)
- ➔ **Включение ESG-индексов РСПП в Международную базу данных по индексам и рейтингам устойчивого развития**
(первый ESG российский инструмент оценки в международной базе данных - 2017 г.)
- ➔ **Ведение в регулярную практику выпуска ESG-индексов РСПП ежегодное проведение независимой проверки (аудита) корректности их составления**
(аудит результатов, включая проверку соответствия методологии и правильности расчетов, начало- 2017 г.)
- ➔ **ESG-индексы РСПП дали импульс развитию фондовых ESG-индексов**
(начало расчета фондовых ESG-индексов МосБиржа-РСПП – 2019 г.)
- ➔ **Пополнение семейства ESG индексов и рейтингов, расширение линейки инструментов**
(производные индексы от Индекса МосБиржа-РСПП «Вектор устойчивого развития» – 2020-2021)
- ➔ **Создание первых ESG инвестиционных фондов, включая биржевые (ETF)**
(практическое использование индексов в практике ответственного инвестирования, применение для создания финансовых продуктов на принципах устойчивого развития – 2020-2022 гг.)
- ➔ **Использование результатов ESG-индексов в других системах оценки**
(в критериях оценки в рамках Национальной Премии «ЛИДЕРЫ ОТВЕТСТВЕННОГО БИЗНЕСА» – 2023 г.)

ОРГАНИЗАЦИЯ И ТЕХНОЛОГИЯ РАБОТЫ

РАБОЧАЯ ГРУППА

1. Общее руководство и координация работ
2. Актуализация методики
3. Утверждение результатов работ

>4 000

оценок по показателям сделано в 2024 году

АНАЛИТИК

1. Выбирает релевантные фрагменты отчетности, отражающие раскрытие показателя
2. Оценивает уровень раскрытия показателя
3. Определяет индивидуальные значения индекса, направляет рецензенту

РЕЦЕНЗЕНТ

1. Проверяет оценки аналитика, вносит необходимые уточнения

АУДИТОР

1. Проверяет оценки и расчеты
2. Подтверждает расчеты и вхождение компаний в группы по индексам
3. Составляет для РСПП заключение по результатам проверки

ПРИНЦИПЫ ФОРМИРОВАНИЯ ВЫБОРКИ

В **базовую выборку** включаются:

- компании первой сотни актуального выпуска рейтинга крупнейших российских компаний **RAEX-600 (100 компаний)**
- компании, входящие в действующую на 22 ноября года, следующего за отчетным, **базу расчета Индекса Московской Биржи (20 компаний)**
- компании, вошедшие в **группы «А», «В+», «В», «С» индексам «Ответственность и открытость» в 2021-2023 гг. (+8 компаний только по этому критерию)**
- NEW** лауреаты первой **Национальной премии «Лидеры ответственного бизнеса» (+2 компании только по этому критерию)**
- NEW** компании, вошедшие в **рейтинг крупнейших работодателей России Forbes (+7 компаний только по этому критерию)**
- компании, обратившиеся в РСПП (**нет таких случаев**)

В **финальную выборку** включаются компании, выпустившие отчетность и прошедшие предквалификационный отбор. Предквалификационный отбор проводится по двум критериям:

- более 50 ссылок на законодательные ограничения по раскрытию информации
- отсутствие информации по показателям, отражающим качество управления в сфере УР

НОВЫЕ ПОКАЗАТЕЛИ И ИНДИКАТОРЫ

«ОТВЕТСТВЕННОСТЬ И ОТКРЫТОСТЬ»

- индикатор «Инвестиции в проекты, связанные с достижением технологического суверенитета и структурной адаптацией экономики Российской Федерации» в показателе «Инновационная деятельность» (Рекомендаций Минэкономразвития)
- индикаторы «Доля женщин-руководителей в общей численности руководителей» и «Доля работников с инвалидностью» в показателе «Характеристики персонала» (Рекомендации Минэкономразвития)
- индикатор «Результаты мониторинга соблюдения прав человека» в показателе «Соблюдение прав человека»
- индикатор «Потребление возобновляемой и низкоуглеродной энергии» в показателе «Энергопотребление и энергоэффективность» (Рекомендации Минэкономразвития)
- индикатор «Объем оборотного и повторнопоследовательного водоснабжения» в показателе «Водопотребление» (Рекомендации Минэкономразвития)
- индикатор «Объем средств, направленных на финансирование проектов и программ в соответствии с критериями Постановления Правительства РФ №1587 от 21.09.2021 (зеленые, адаптационные и социальные проекты)» в показателе «Объем портфеля ответственного финансирования» (заменен; для организаций, работающих на финансовых рынках)
- показатель «Кибербезопасность» для организаций, работающих на финансовых рынках (вместо показателя «Выбросы в атмосферу»)
- индикаторы «Структура расходов на благотворительность/ инвестиций в социальные программы, направленных на развитие местных сообществ» и «Доля работников, принимающих участие в проектах корпоративного добровольчества (волонтерства)» в показателе «Социальные инвестиции» (первый – Рекомендации Минэкономразвития, второй – проект Стандарта Минэкономразвития)
- показатель «Идентификация и оценка климатических рисков»
- индикаторы «Политика в области климата» и «Политика в области прав человека» в показателе «Конкретизация подходов в области устойчивого развития в корпоративных политиках»

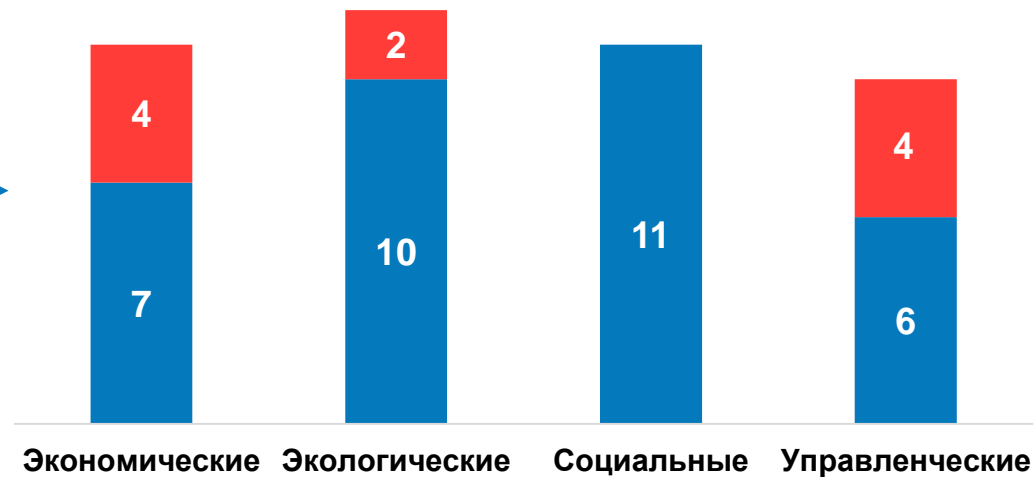
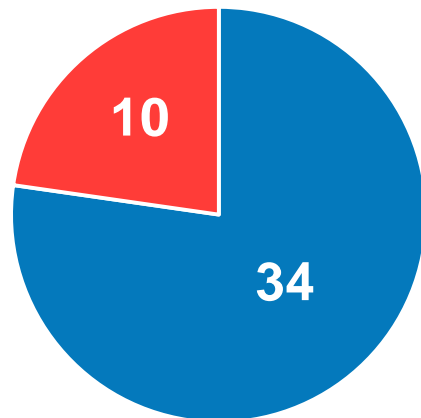
«ВЕКТОР УСТОЙЧИВОГО РАЗВИТИЯ»

- показатель «Кибербезопасность» для организаций финансового сектора (вместо показателя «Выбросы в атмосферу»)

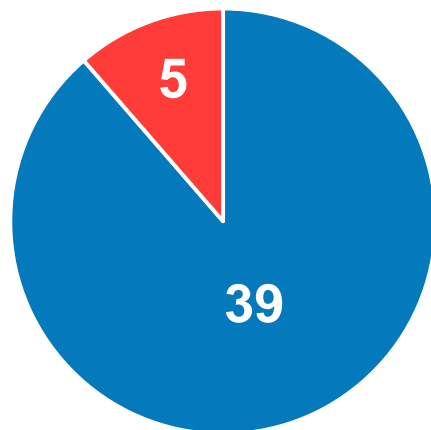
УЧЕТ РЕКОМЕНДАЦИЙ МИНЭКОНОМРАЗВИТИЯ В ESG-ИНДЕКСАХ РСПП



В 2023 году:

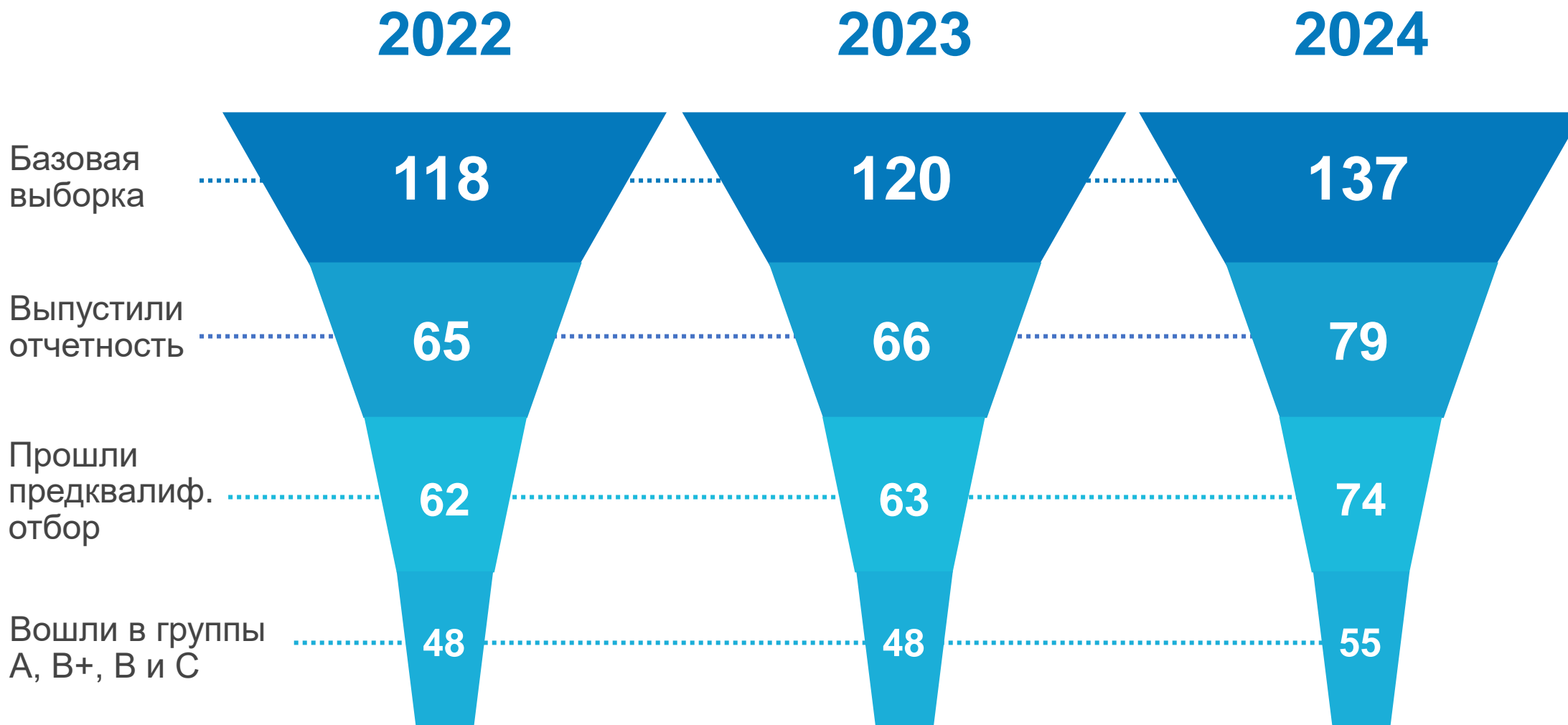


В 2024 году:

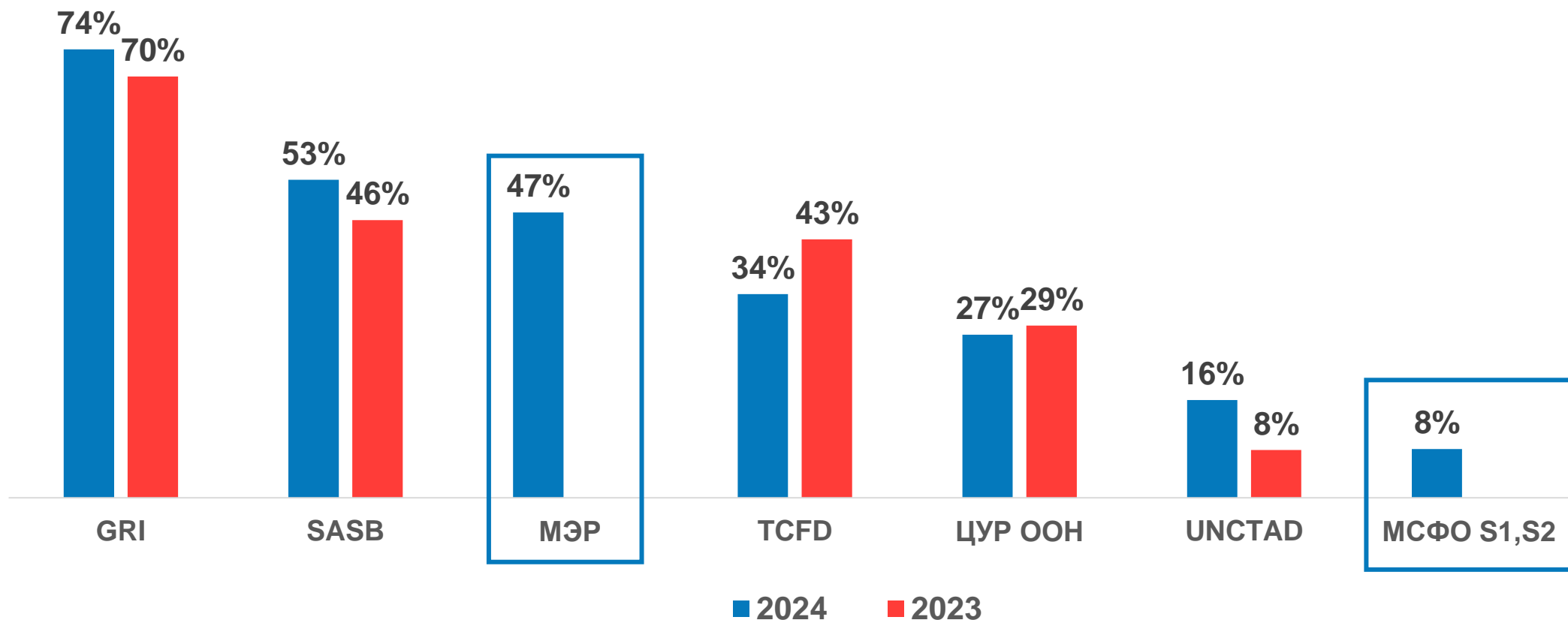


- Показатели учтены в ESG-индексах РСПП
- Показатели не учтены в ESG-индексах РСПП

ПРОАНАЛИЗИРОВАННЫ ДАННЫЕ ПО 137 КОМПАНИЯМ, В РАСЧЕТ ИНДЕКСОВ
ВОШЛИ 74 КОМПАНИИ, В ГРУППЫ А, В+, В, С – 55 КОМПАНИЙ



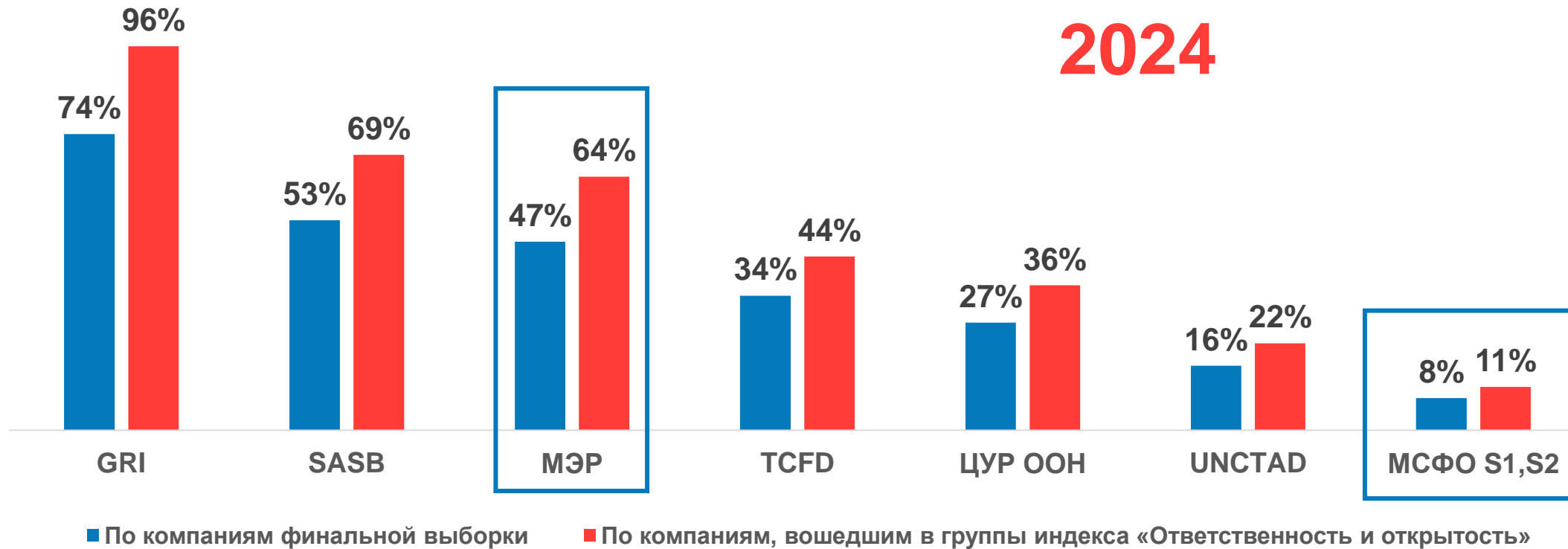
НАБОР ИСПОЛЬЗУЕМЫХ РУКОВОДСТВ РАСШИРЯЕТСЯ



Показана доля компаний, учитывающих руководства в отчетности, от числа компаний, вошедших в финальную выборку (63 компании – в 2023 году, 74 компании – в 2024 году)

НАБОР ИСПОЛЬЗУЕМЫХ РУКОВОДСТВ РАСШИРЯЕТСЯ

2024



Показана доля компаний, учитывающих руководства в отчетности

НЕЗАВИСИМОЕ ПОДТВЕРЖДЕНИЕ КАЧЕСТВА ОТЧЕТНОСТИ

43 из 55 компаний (**78%**), вошедших в индексы РСПП в 2024 году, имеют какую-либо форму независимого подтверждения!

Доля компаний, прошедших аудит и/или общественное заверение, повышается от группы «С» к группе «А»

Группа индекса «Ответственность и открытость»	Кол-во компаний	Прошли или аудит, или общ. заверение	Прошли аудит	Прошли общ. заверение	Прошли и аудит, и общ. заверение
Группа А	25	24	23	19	18
Группа В+	17	14	12	5	3
Группа В	6	3	2	3	2
Группа С	7	2	2	0	0
ИТОГО	55	43	39	27	23

РАСШИРЯЕТСЯ ЛИНЕЙКА ПРОДУКТОВ ОТЧЕТНОСТИ

ТЕМАТИЧЕСКИЕ ОТЧЕТЫ

10 компаний выпустили дополнительные/тематические отчеты за 2023 год

Тематика отчетов:

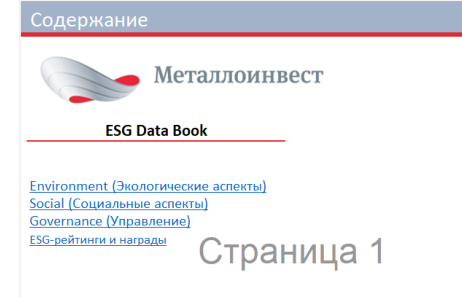

- Климат и углеродная нейтральность
- Устойчивая/ответственная цепочка поставок
- Права человека
- Биоразнообразиие
- Практики по управлению персоналом
- Вклад в достижение ЦУР ООН и т.д.

ESG DATABOOK

18 компаний выпустили ESG Databook в дополнение к отчетности

8 компаний выпустили ESG Databook впервые

ПРИМЕРЫ



ИНДЕКС «ОТВЕТСТВЕННОСТЬ И ОТКРЫТОСТЬ»

ЧТО ОТРАЖАЕТ ИНДЕКС?

Индекс отражает **общую ситуацию в сфере раскрытия информации об УР** в публичной отчетности крупнейших российских компаний, оценивает **объем и качество релевантной информации** по аспектам УР.

МАТЕРИАЛЫ ДЛЯ АНАЛИЗА

Нефинансовые отчеты компаний (годовые, в области устойчивого развития, социальные и т.д.), опубликованные на сайтах компаний на русском языке **до 22 ноября 2024 года**

ПОКАЗАТЕЛИ

Для оценки используются **46 показателей** (раскрываются через **88 индикаторов**), объединенные в **5 групп***:

Экономические – **7**

Социальные (в отношении персонала) – **14**

Социальные (в отношении общества) – **1**

Экологические – **10**

Управленческие – **14**

**Указано количество показателей по отдельным группам.*

Все показатели и индикаторы представлены на слайдах 39-43

ШКАЛА

В соответствии с полученным индивидуальным значением индекса (округленным до сотых) компания входит в группу*:

A $\geq 0,75$

B+ 0,65 - 0,74

B 0,55 - 0,64

C 0,45 - 0,54

**Максимально возможное значение - 1. По каждой группе указан диапазон возможных значений.*

ШКАЛА ДЛЯ ОЦЕНКИ ЗНАЧЕНИЯ ИНДИКАТОРА

- О** **Уровень раскрытия «Отчетность»** (консолидированные данные, отражающие ситуацию в масштабе всей компании):
 - 5 баллов – данные раскрыты за 3 года и более
 - 4 балла – данные раскрыты за 2 года
 - 3 балла – данные раскрыты за 1 год

- И** **Уровень раскрытия «Иллюстрация»** (конкретное направление работы в области УР иллюстрируется конкретными примерами):
 - 2 балла

- Д** **Уровень раскрытия «Декларация»** (внимание компании к теме заявлено в общем виде – со ссылкой на корпоративный документ):
 - 1 балл

- 0** **Нулевой уровень** (информация не представлена ни в каком виде):
 - 0 баллов

РАСЧЕТ ИНДЕКСА «ОТВЕТСТВЕННОСТЬ И ОТКРЫТОСТЬ»: ПРИМЕРЫ

ПРОСТЫЕ ПОКАЗАТЕЛИ (26)

- Включают 1 индикатор
- Оценка по индикатору равняется оценке по показателю

ПРИМЕР. Для расчета показатель «Текучесть кадров» используется индикатор «Коэффициент текучести кадров».

СЛОЖНЫЕ ПОКАЗАТЕЛИ (20)

- Включают от 2 до 6 индикаторов
- Производится оценка по каждому индикатору
- Для получения интегральной оценки по показателю используются различные процедуры, зафиксированные в методике составления индекса

ПРИМЕР. Для расчета показателя «Выбросы в атмосферу» используются два индикатора: «Валовые выбросы в атмосферу значимых загрязняющих веществ с указанием типа и массы» и «Удельные выбросы в атмосферу значимых загрязняющих веществ с указанием типа и массы». Оба индикатора значимы. Общая оценка по показателю базируется на оценке того индикатора, уровень раскрытия которого выше. Если один показатель раскрыт на уровне «Отчетность» и второй показатель также раскрыт не ниже уровня «Отчетность» в любом варианте, общая оценка будет соответствовать оценке показателя с более высоким уровнем раскрытия. Если второй показатель не раскрыт количественно, оценка понижается на один балл.

Нефтегазовая компания раскрыла данные по валовым выбросам в динамике за 3 года (оценка – 5 баллов) и не раскрыла данные по удельным выбросам (оценка – 0 баллов). Интегральная оценка по показателю – 4 балла.

РАСЧЕТ ИНДЕКСА «ОТВЕТСТВЕННОСТЬ И ОТКРЫТОСТЬ»: ПРИМЕРЫ

СВОДНЫЙ РАСЧЕТ

ПРИМЕР. Нефтехимическая компания по итогам вышедшей отчетности за 2023 год получила следующие оценки по отдельным показателям:

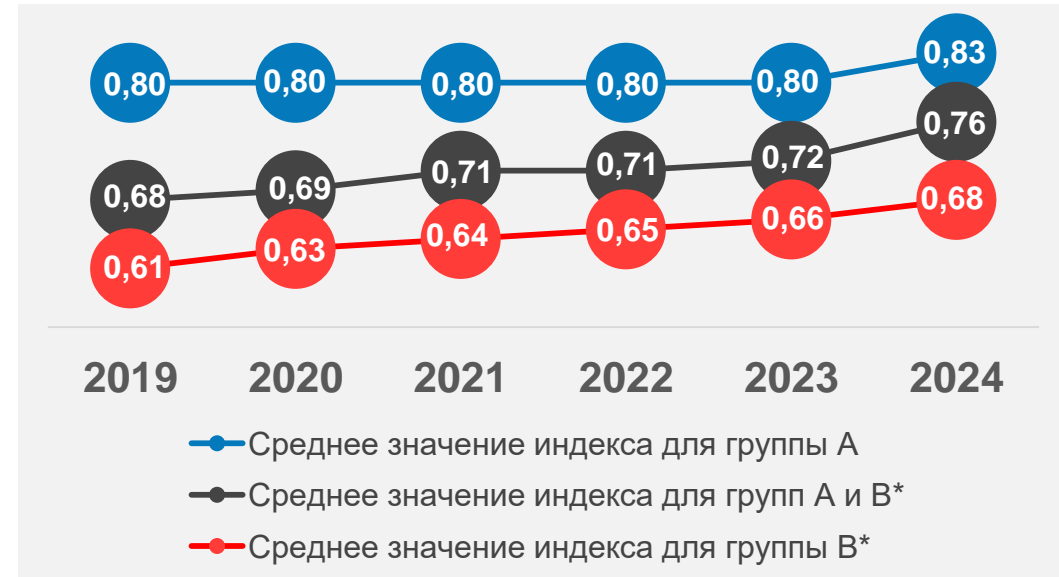
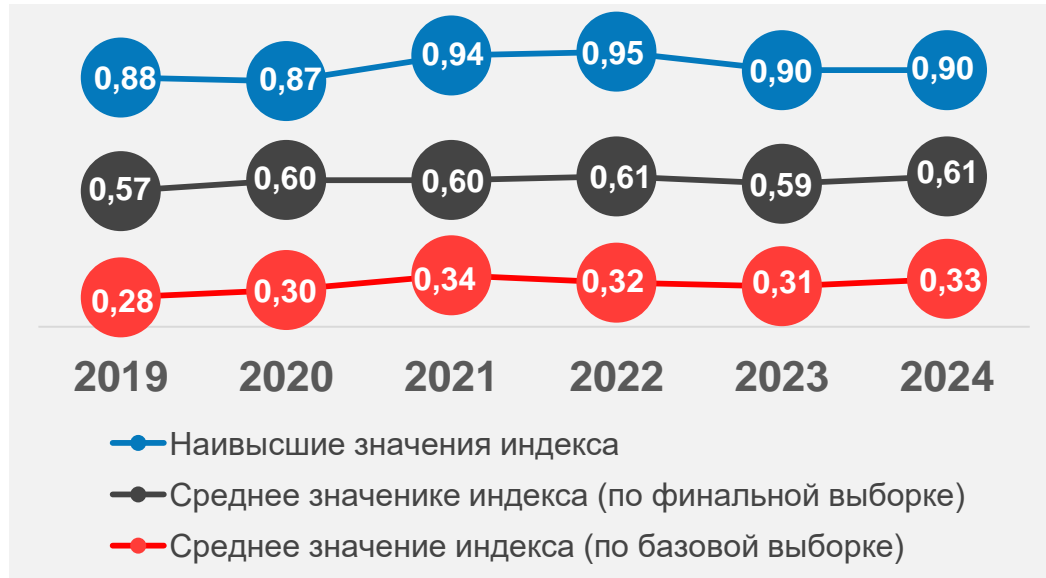
- 2 показателя – 0 баллов
- 7 показателей – 2 балла
- 6 показателей – 3 балла
- 4 показателя – 4 балла
- 24 показателя – 5 баллов

По показателям 29 «Учет и оценка экологических рисков проектов, получающих финансирование», 30 «Финансирование природоохранных проектов и программ», 31 «Кибербезопасность» отчетность компании не оценивается.

Сумма оценок составляет **168 баллов**. Максимально возможное значение – **215 баллов**.

Индивидуальное значение индекса «Ответственность и открытость» по этой компании составляет **0,78**.

«ОТВЕТСТВЕННОСТЬ И ОТКРЫТОСТЬ»: 2019–2024

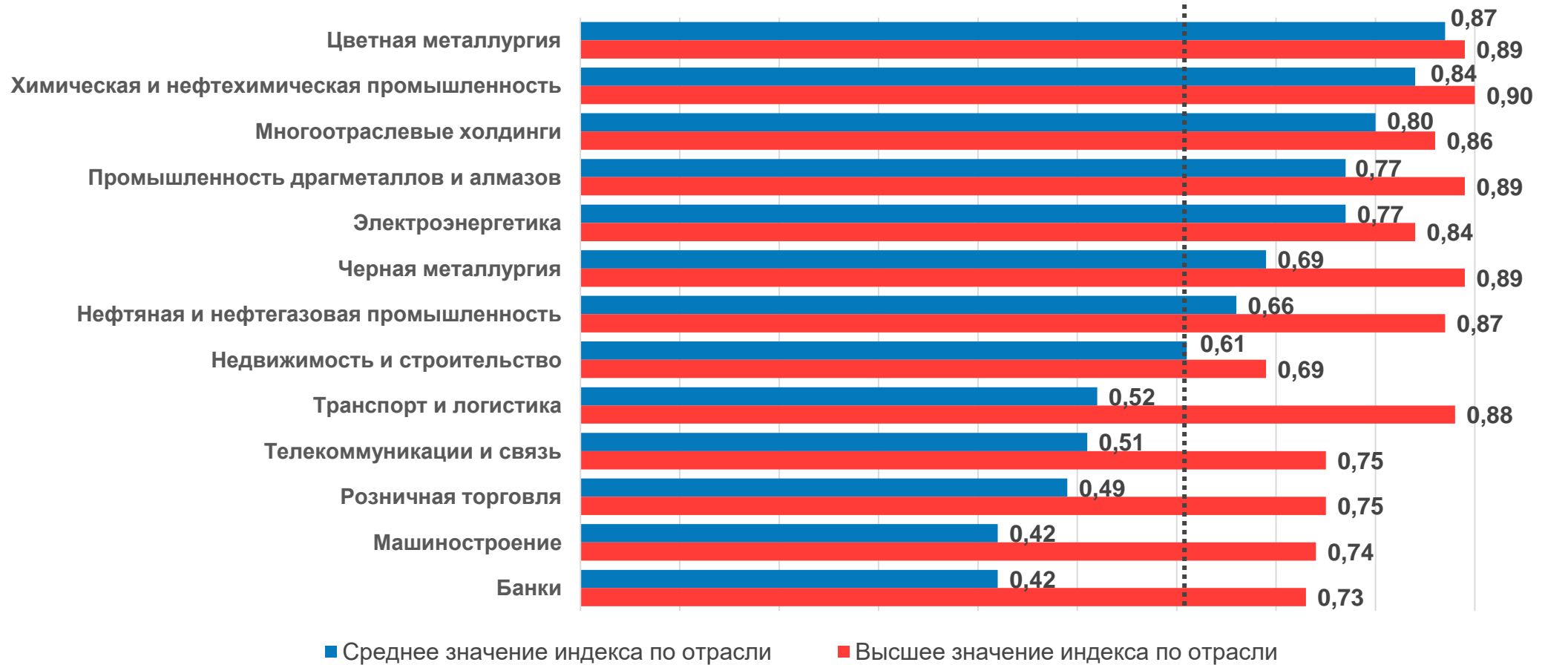


**С 2021 года – группы В+ и В, диапазон значений оценки совпадает с группой В в 2019-2020 гг.*

«ОТВЕТСТВЕННОСТЬ И ОТКРЫТОСТЬ»: ДАННЫЕ ПО ОТРАСЛЯМ*

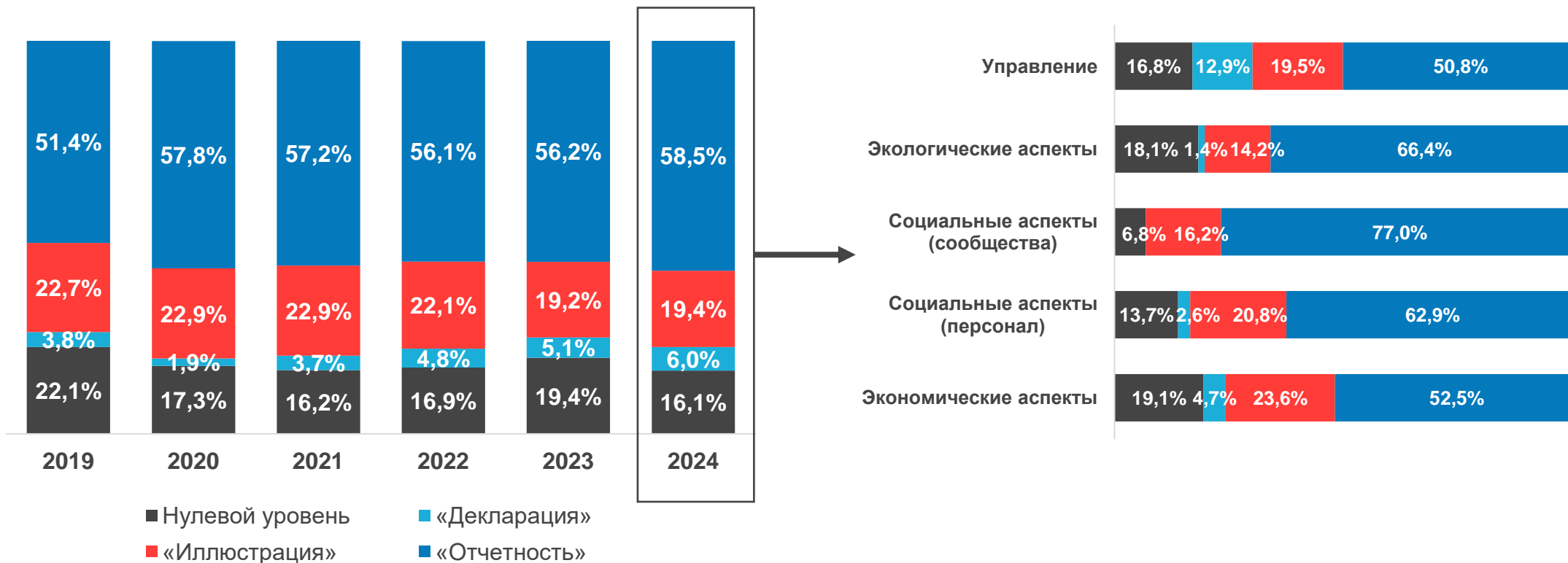


Пунктирной линией показано среднее значение индекса по финальной выборке



*Показаны данные по отраслям, по которым в финальную выборку включены 2 и более компаний

«ОТВЕТСТВЕННОСТЬ И ОТКРЫТОСТЬ»: КАЧЕСТВО РАСКРЫТИЯ

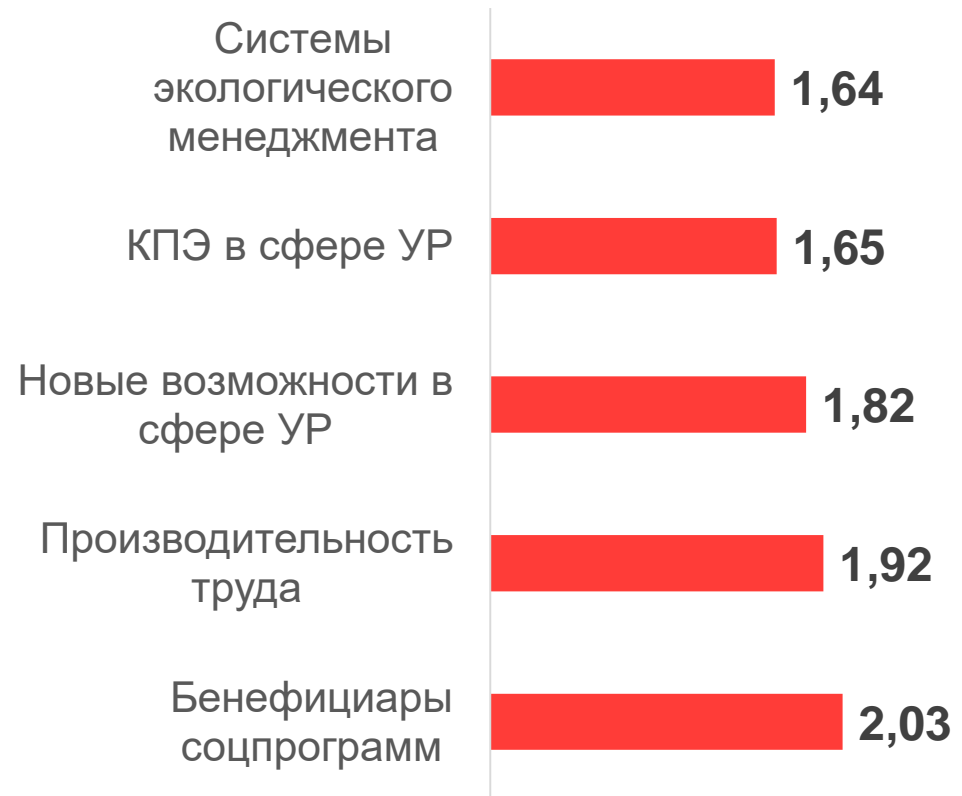


ПОКАЗАТЕЛИ С ВЫСОКИМ И НИЗКИМ УРОВНЕМ РАСКРЫТИЯ

ВЫСОКИЙ УРОВЕНЬ РАСКРЫТИЯ:



НИЗКИЙ УРОВЕНЬ РАСКРЫТИЯ:



*Минимально возможное значение – 0 баллов, максимально возможное значение – 5 баллов.

Средний балл раскрытия отдельных показателей рассчитан по компаниям, вошедшим в финальные выборы.

«ОТВЕТСТВЕННОСТЬ И ОТКРЫТОСТЬ»: РАСКРЫТИЕ 2023-2024*



Позитивная динамика

Показатель	Ср. балл, 2023	Ср. балл, 2024	Δ, 2024-2023
Соблюдение прав человека	1,73	2,68	↑ 0,95
Затраты на обучение персонала	1,95	2,62	↑ 0,67
Уплаченные налоги	2,76	3,35	↑ 0,59
Доля закупок у местных поставщиков	2,52	3,05	↑ 0,53
Выбросы в атмосферу	2,94	3,36	↑ 0,42

Негативная динамика

Показатель	Ср. балл, 2023	Ср. балл, 2024	Δ, 2024-2023
Управление вопросами УР в цепочке поставок	3,29	2,61	↓ -0,68
Конкретизация подходов в корпполитиках	2,65	2,24	↓ -0,41
Риски УР	3,65	3,38	↓ -0,27
Противодействие коррупции	3,86	3,74	↓ -0,12
Структура управления в сфере УР	3,22	3,12	↓ -0,10

*Средний балл раскрытия отдельных показателей в 2023 и 2024 гг. рассчитан по компаниям, вошедшим в финальную выборку

ИНДЕКС «ВЕКТОР УСТОЙЧИВОГО РАЗВИТИЯ»

ЧТО ОТРАЖАЕТ ИНДЕКС?

Индекс отражает динамику показателей социально-экономической и экологической результативности и системность подхода к управлению в сфере УР крупнейших отечественных компаний. Используется та же информация из нефинансовой отчетности компаний.

ПРИНЦИПЫ ФОРМИРОВАНИЯ ВЫБОРКИ

В выборку включаются компании, индивидуальные значения индекса «Ответственность и открытость» которых составляют 0,45 и выше (компании из групп А, В+, В и С).

В 2024 году в выборку включены 55 компаний.

ПОКАЗАТЕЛИ - 14

- производительность труда
- производственная безопасность, охрана труда
- оплата труда и расходы на социальные программы для персонала
- обучение персонала
- текучесть кадров
- выбросы в атмосферу (кроме организаций фин. сектора)
- выбросы парниковых газов
- водопотребление и сбросы (кроме организаций фин. сектора)
- энергоэффективность и энергопотребление
- обращение с отходами
- социальные инвестиции
- вовлеченность высшего руководства в управление УР
- риски и возможности в сфере УР
- измеримые целевые ориентиры по аспектам УР

ШКАЛА

В соответствии с полученным индивидуальным значением индекса (округленным до сотых) компания входит в группу*:

А > 0,25

В 0,01 - 0,25

С («Резерв») -0,16 - 0,00

**По каждой группе указан диапазон возможных значений.*

РАСЧЕТ ИНДЕКСА «ВЕКТОР УСТОЙЧИВОГО РАЗВИТИЯ»: ШКАЛЫ



11 ПОКАЗАТЕЛЕЙ РЕЗУЛЬТАТИВНОСТИ

ШКАЛА ОЦЕНКИ

- 1** Негативная динамика за первый и третий годы в трехлетнем периоде (сравнение значений за 2021 и 2023 гг.) / отсутствие значимых количественных данных
- 0,5** Негативная динамика за 2 года
- 0** Отсутствие динамики / недостаточно информации для однозначного определения направленности изменений
- 0,5** Позитивная динамика за 2 года
- 1** Позитивная динамика за первый и третий годы в трехлетнем периоде (сравнение значений за 2021 и 2023 гг.)

3 ПОКАЗАТЕЛЯ УПРАВЛЕНИЯ

ШКАЛА ОЦЕНКИ

Для показателей «Вовлеченность высшего руководства в управление УР» и «Риски и возможности в сфере УР» используется следующая шкала:

- 1 балл** – показатель раскрыт полностью
- 0,5 балла** – показатель раскрыт частично
- 0 баллов** – показатель не раскрыт

Для показателя «Риски и возможности в сфере УР» есть надбавка 0,25 баллов за анализ возможностей в сфере УР и описание их использования.

Для показателя «Измеримые целевые ориентиры по аспектам УР» максимально возможное значение – **1 балл**, возможные значения – 0 баллов, 0,1 балла, 0,2 балла и т.д.

- 7 экологических показателей учитывают как **удельные**, так и **валовые** значения. В случае позитивной динамики за 3 года по удельным и валовым показателям ставится оценка **1,5 балла**.
- Оценка по показателю «**Социальные инвестиции**» может быть повышена **на 1 балл** при наличии данных, свидетельствующих об устойчивости основных социальных программ.

СВОДНЫЙ РАСЧЕТ

ПРИМЕР. Металлургическая компания по итогам вышедшей отчетности за 2023 год получила следующие оценки по отдельным показателям:

- 1 показатель – 2 балла (показатель «Социальные инвестиции»)
- 6 показателей – по 1 баллу
- 1 показатель – 0,5 балла
- 5 показателей – по 0 баллов
- 1 показатель – -1 балл

Сумма оценок компании по всем показателям составляет **7,5 балла**. Сумма делится на количество учитываемых показателей (**14**), получаем индивидуальное значение индекса «Вектор устойчивого развития» **0,54 балла**.

«ВЕКТОР УСТОЙЧИВОГО РАЗВИТИЯ»: 2019–2024



«ВЕКТОР УСТОЙЧИВОГО РАЗВИТИЯ»: ДАННЫЕ ПО ОТРАСЛЯМ*



*Показаны данные по отраслям, по которым в индекс «Вектор устойчивого развития» включены 2 и более компаний

ИНДЕКС «ОТВЕТСТВЕННОСТЬ И ОТКРЫТОСТЬ» - 2024

A	<p>25 компаний (указаны в алфавитном порядке): En+ Group, X5 Group, АЛРОСА, АФК «Система», Аэрофлот, Газпром, Интер РАО, ЛУКОЙЛ, Металлоинвест, ММК, Московская Биржа, Мосэнерго, НОВАТЭК, Норильский никель, Пигмент, Полюс, Россети, РУСАЛ, РусГидро, Северсталь, СИБУР, Татнефть, Уралкалий, Уралхим, ФосАгро</p>	<p>В 2023 году – 19 компаний</p>
B+	<p>17 компаний (указаны в алфавитном порядке): ВЮСАД, ВымпелКом, ГК Самолет, ЕВРАЗ, КАМАЗ, Мечел, Московский кредитный банк, НЛМК, Полиметалл, РЖД, Росатом, Роснефть, Ростелеком, Сбербанк, Сегежа, Селигдар, Юнипро</p>	<p>В 2023 году – 16 компаний</p>
B	<p>6 компаний (указаны в алфавитном порядке): Иркутская нефтяная компания, Кузбассразрезуголь, Лента, Магнит, Почта России, Сахалинская энергия</p>	<p>В 2023 году – 8 компаний</p>
C	<p>7 компаний (указаны в алфавитном порядке): ВК, ВТБ, Группа Черкизово, ЛСР, ОМК, Транснефть, Яндекс</p>	<p>В 2023 году – 5 компаний</p>

■ Группа не изменилась по сравнению с 2023 годом

■ Компания была в группе А в 2023 году

■ Компания была в группе В+ в 2023 году

■ Компания была в группе В в 2023 году

■ Компания была в группе С в 2023 году

■ Компания не входила в группы лидеров в 2023 году

■ Компания не входила в финальную выборку в 2023 году

ИНДЕКС «ОТВЕТСТВЕННОСТЬ И ОТКРЫТОСТЬ» - 2022-2024



Представлена динамика позиционирования компаний, входивших в финальную выборку в период 2022-2024 гг. (**46 из 55 компаний**, вошедших в выборку в 2024 г.)

Группа индекса «Ответственность и открытость»	Стабильность	Рост	Снижение	Разнонаправленная динамика
Группа А	12	10	-	-
Группа В+	4	5	2	-
Группа В	-	-	1	1
Группа С	-	1	2	-
Не вошли в группы индекса	5	-	3	-
ВСЕГО	21	16	8	1

ИНДЕКС «ВЕКТОР УСТОЙЧИВОГО РАЗВИТИЯ» - 2024

А **27 компаний** (указаны в алфавитном порядке):
БИОСАД, **АЛРОСА**, Газпром, **ЕВРАЗ**, КАМАЗ, **Кузбассразрезуголь**, **Металлоинвест**, ММК, Московская Биржа, **Московский кредитный банк**, **Мосэнерго**, НЛМК, **НОВАТЭК**, Норильский никель, **ОМК**, **Пигмент**, Полиметалл, РЖД, Ростелеком, **Сбербанк**, Северсталь, **Селигдар**, **СИБУР**, Татнефть, Уралкалий, УРАЛХИМ, ФосАгро

В 2023 году – 22 компании

В **13 компаний** (указаны в алфавитном порядке):
 Х5 Group, **АФК «Система»**, **Аэрофлот**, **ГК Самолет**, Лента, **ЛСР**, ЛУКОЙЛ, **Мечел**, **Полюс**, Почта России, **Росатом**, **РУСАЛ**, **РусГидро**

В 2023 году – 13 компаний

С **10 компаний** (указаны в алфавитном порядке):
 En+ Group, ВТБ, **ВымпелКом**, **Иркутская нефтяная компания**, **Интер РАО**, **Магнит**, **Россети**, **Сахалинская энергия**, **Сегежа**, **Транснефть**

В 2023 году – 6 компаний

■ Группа не изменилась по сравнению с 2023 годом

■ Компания была в группе А в 2023 году

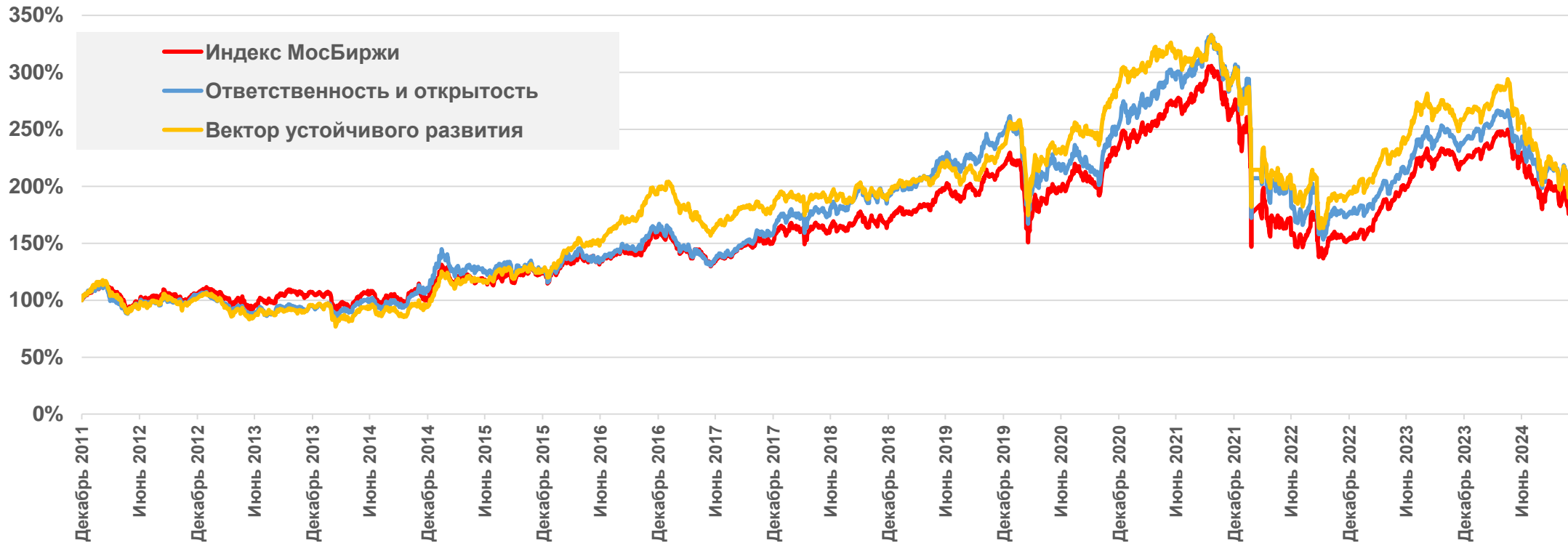
■ Компания была в группе В в 2023 году

■ Компания была в группе С в 2023 году

■ Компания не входила в группы лидеров в 2023 году

■ Компания не входила в выборку для расчета индекса в 2023 году

ФОНДОВЫЕ ESG-ИНДЕКСЫ МОСБИРЖИ – РСПП: 2011-2024



Фондовые ESG индексы МосБиржи-РСПП помогают выявить связь между качеством раскрытия информации об ответственной деловой практике и динамикой доходности акций компаний-эмитентов, которые демонстрируют более высокую доходность.

Тем самым подтверждается, что большую эффективность демонстрируют компании, сочетающие экономический рост с социальной и экологической результативностью, ориентированные на устойчивое развитие и движение к глобальным целям в этой области.



РОССИЙСКИЙ СОЮЗ
ПРОМЫШЛЕННИКОВ И ПРЕДПРИНИМАТЕЛЕЙ

ПРИЛОЖЕНИЯ



ОТЧЕТ НЕЗАВИСИМОГО ПРАКТИКУЮЩЕГО СПЕЦИАЛИСТА ПО ЗАДАНИЮ, ОБЕСПЕЧИВАЮЩЕМУ ОГРАНИЧЕННУЮ УВЕРЕННОСТЬ

Общероссийскому объединению работодателей «Российский союз промышленников и предпринимателей»

Мы выполняли задание, обеспечивающее ограниченную уверенность, в отношении информации о результатах расчетов Индексов РСПП в области устойчивого развития «Ответственность и открытость», «Вектор устойчивого развития» за 2024 год, а именно

- среднего значения Индекса «Ответственность и Открытость»;
- среднего значения Индекса «Вектор устойчивого развития»;
- состава групп Индексов «Ответственность и Открытость» и «Вектор устойчивого развития».

(далее совместно – Публикуемая информация), содержащейся в документе «Индексы РСПП в области устойчивого развития – 2024 (ESG-индексы) «Ответственность и открытость» и «Вектор устойчивого развития».

Ответственность Общероссийского объединения работодателей «Российский союз промышленников и предпринимателей»

Общероссийское объединение работодателей «Российский союз промышленников и предпринимателей» (далее – ООР «РСПП») отвечает за подготовку Публикуемой информации в соответствии с применимыми критериями: Методикой составления индексов РСПП по устойчивому развитию (ESG-индексов) – 2024 (далее – Применимые критерии).

ООР «РСПП» отвечает также за разработку и раскрытие Методики составления индексов РСПП по устойчивому развитию (ESG-индексов) – 2024 (далее – Методика).

Эта ответственность включает в себя разработку, внедрение и поддержание системы внутреннего контроля, применимой к подготовке Публикуемой информации, не содержащей существенных искажений вследствие недобросовестных действий или ошибок.

Наша независимость и управление качеством

Мы соблюдаем требования независимости и профессиональной этики, установленные Правилами независимости аудиторов и аудиторских организаций и Кодексом профессиональной этики аудиторов, а также Международным кодексом этики профессиональных бухгалтеров (включая международные стандарты независимости), принятым Советом по международным стандартам этики для бухгалтеров, которые основаны на фундаментальных принципах честности, объективности, профессиональной компетентности и должной тщательности, конфиденциальности и профессионального поведения.

Наша организация применяет Международный стандарт управления качеством 1, который требует от нашей организации разработки, внедрения и обеспечения функционирования системы управления качеством, в том числе подтвержденной политикой или процедурами относительно соблюдения этических требований, профессиональных стандартов и применимых законодательных и нормативных требований.

Наша ответственность

Наша ответственность заключается в том, чтобы на основании выполненных нами процедур и полученных доказательств предоставить вывод по заданию, обеспечивающему ограниченную уверенность, относительно соответствия Публикуемой информации Применимым критериям.

Мы выполняли наше задание, обеспечивающее ограниченную уверенность, в соответствии с Международным стандартом заданий, обеспечивающих уверенность 3000 (пересмотренным) «Задания, обеспечивающие уверенность, отличные от аудита и обзорной проверки финансовой информации прошедших периодов». Согласно этому стандарту, данное задание планировалось и проводилось таким образом, чтобы получить ограниченную уверенность в том, что Публикуемая информация не содержит существенных искажений.

Задание, обеспечивающее ограниченную уверенность, выполняемое в соответствии с данным стандартом, предусматривает оценку целесообразности использования в обстоятельствах организации ООР «РСПП» Применимых критериев в качестве основы для подготовки Публикуемой информации, оценку рисков существенного искажения Публикуемой информации вследствие недобросовестных действий или ошибок, выполнение действий, предпринятых в ответ на оцененные риски, как того требуют конкретные обстоятельства, и оценку общего представления Публикуемой информации.

Задание, обеспечивающее ограниченную уверенность, предусматривает значительно меньший объем работ, чем задание, обеспечивающее разумную уверенность, в отношении как процедур оценки рисков, включая изучение системы внутреннего контроля, так и процедур, выполняемых в ответ на оцененные риски.

Проведенные нами процедуры основывались на нашем профессиональном суждении и включали направление запросов, инспектирование документов, аналитические процедуры, оценку надлежащего характера методов количественной оценки и политики по составлению Публикуемой информации, а также согласование или сверку с соответствующими данными.

Учитывая обстоятельства задания, при выполнении перечисленных выше процедур мы осуществили следующее:

- ознакомление с Методикой, а также с технической инструкцией и формой учета информации;
- ознакомление с составом группы, работавшей над подготовкой Публикуемой информации, организацией ее работы и предпринятыми мерами по обеспечению соответствия Публикуемой информации Методике;
- проведение интервью и получение документальных подтверждений в отношении Публикуемой информации от представителей ООР «РСПП»;
- проверка соответствия определения баз расчетов индексов «Ответственность и открытость» и «Вектор устойчивого развития» Методике;
- выборочная проверка анкет, подготовленных аналитиками, на предмет соответствия Методике и технической инструкции по заполнению анкеты аналитика;
- выборочная проверка корректности переноса данных из анкет аналитиков в электронные таблицы для расчетов значений индексов, а также корректности произведенных в них расчетов;
- оценка соответствия Публикуемой информации Методике.

Процедуры проводились исключительно в отношении данных за 2024 год, относящихся к Публикуемой информации. Процедуры не проводились в отношении иной информации, содержащейся в документе «Индексы РСПП в области устойчивого развития – 2024 (ESG-индексы) «Ответственность и открытость» и «Вектор устойчивого развития», в том числе, заявлений о соблюдении требований, не относящихся к Применимым критериям.

Публикуемая информация должна рассматриваться вместе с Методикой в связи с отсутствием общепризнанной и установившейся практики определения и оценки показателей, характеризующих корпоративную устойчивость, ответственность и открытость.

Процедуры, выполняемые в рамках задания, обеспечивающего ограниченную уверенность, отличаются по характеру и меньше по объему, чем при выполнении задания, обеспечивающего разумную уверенность. Следовательно, уровень уверенности, полученный при выполнении задания, обеспечивающего ограниченную уверенность, значительно ниже, чем тот, который был бы получен при выполнении задания, обеспечивающего разумную уверенность. Следовательно, мы не выражаем мнения,

обеспечивающего разумную уверенность, по соответствию Публикуемой информации во всех существенных аспектах Применимым критериям.

Вывод по результатам задания, обеспечивающего ограниченную уверенность

На основании осуществленных процедур и полученных доказательств наше внимание не привлекли никакие факты, которые заставили бы считать, что Публикуемая информация не подготовлена во всех существенных аспектах в соответствии с Применимыми критериями.

Ограничение в отношении использования

Публикуемая информация предназначена исключительно для целей пользователей документа «Индексы РСПП в области устойчивого развития – 2024 (ESG-индексы) «Ответственность и открытость» и «Вектор устойчивого развития» и, как следствие, может быть неприменима для какой-либо иной стороны или в каких-либо иных целях. Наш отчет предназначен для ООР «РСПП».

Общество с ограниченной ответственностью «Финансовые и бухгалтерские консультанты»
Практикующий специалист
Партнер
на основании доверенности № 79/24 от 03 октября 2024 года

Владимир Юлианович
Скобаров
(ОПН3 2160680523)

10 декабря 2024 года

Российская Федерация, 101000, г. Москва
ул. Мясницкая, д. 44, стр. 2

СПИСОК КОМПАНИЙ (1/4)

Представлен **список компаний***, входящих в базовую выборку исследования в **2024** году:

Место в рейтинге	Компания	Отрасль
1	Газпром	нефть и газ
2	ЛУКОЙЛ	нефть и газ
3	Роснефть	нефть и газ
4	РЖД	транспорт и логистика
5	X5 Group	розничная торговля
6	Ростех	машиностроение
7	Сургутнефтегаз	нефть и газ
8	Магнит	розничная торговля
9	Росатом	многоотраслевые холдинги
10	Норильский никель	цветная металлургия
11	Татнефть	нефть и газ
12	НЛМК	черная металлургия
13	НОВАТЭК	нефть и газ
14	En+ Group	многоотраслевые холдинги
15	Транснефть	транспорт и логистика
16	ЕВРАЗ	черная металлургия
17	Мегаполис	оптовая торговля
18	ММК	черная металлургия
19	Северсталь	черная металлургия
20	АФК «Система»	телекоммуникации и связь
21	Металлоинвест	черная металлургия
22	ЕвроХим	химия и нефтехимия
23	СИБУР	химия и нефтехимия
24	СУЭК	угольная промышленность
25	Ростелеком	телекоммуникации и связь

Место в рейтинге	Компания	Отрасль
26	ДНС Ритейл	розничная торговля
27	Ямал СПГ	нефть и газ
28	Аэрофлот	транспорт и логистика
29	ГК ПИК	строительство
30	Лента	розничная торговля
31	М.Видео-Эльдорадо	розничная торговля
32	УРАЛХИМ	химия и нефтехимия
33	ОАК	машиностроение
34	Леруа Мерлен Восток	розничная торговля
35	ТМК	черная металлургия
36	СОГАЗ	страхование
37	Мосэнергосбыт	энергосбыт. деятельность
38	Сахалин Энерджи	нефть и газ
39	ФосАгро	химия и нефтехимия
40	Т Плюс	электроэнергетика
41	РусГидро	электроэнергетика
42	Мечел	черная металлургия
43	Филип Моррис	табачная промышленность
44	Эппл Рус	оптовая торговля
45	Полюс	драгметаллы и алмазы
46	Рольф	розничная торговля
47	Яндекс	интернет-сервис
48	Фольксваген Груп Рус	машиностроение
49	МегаФон	телекоммуникации и связь
50	Дж.Т.И. Россия	табачная промышленность

*На слайде представлены компании, входящие в **ТОП-100 рейтинга RAEX-600**

СПИСОК КОМПАНИЙ (2/4)

Место в рейтинге	Компания	Отрасль
51	Тойота Мотор	оптовая торговля
52	ВымпелКом	телекоммуникации и связь
53	АЛРОСА	драгметаллы и алмазы
54	Славнефть	нефть и газ
55	ДИКСИ Юг	розничная торговля
56	ПРОТЕК	оптовая торговля
57	Трансмашхолдинг	машиностроение
58	AliExpress Россия	розничная торговля
59	Уралкалий	химия и нефтехимия
60	АВТОВАЗ	машиностроение
61	Арктикгаз	нефть и газ
62	ТНС ЭНЕРГО	энергосбыт. деятельность
63	Самсунг Электроникс Рус	оптовая торговля
64	УГМК	цветная металлургия
65	Киа Россия и СНГ	оптовая торговля
66	Мерседес-Бенц Рус	оптовая торговля
67	Мерлион	оптовая торговля
68	РуссНефть	нефть и газ
69	КАМАЗ	машиностроение
70	Кузбассразрезуголь	угольная промышленность
71	ФК Пульс	оптовая торговля
72	Ойл Технолджис	нефть и газ
73	Эллада Интертрейд	машиностроение
74	ФортеИнвест	нефть и газ
75	ФСК ЕЭС	электроэнергетика

Место в рейтинге	Компания	Отрасль
76	АльфаСтрахование	страхование
77	СНС-Холдинг	оптовая торговля
78	НПК «Катрен»	оптовая торговля
79	БМВ Русланд Трейдинг	оптовая торговля
80	Ашан	розничная торговля
81	Почта России	телекоммуникации и связь
82	Бэст Прайс (Fix Price)	розничная торговля
83	Межд. услуги по марк. табака	оптовая торговля
84	Вайлдберриз (Wildberries.ru)	розничная торговля
85	Хендэ Мотор СНГ	оптовая торговля
86	Русагро	агропром. комплекс
87	Интер РАО-Электрогенерация	электроэнергетика
88	Метро Кэш Энд Керри	розничная торговля
89	Металлсервис	оптовая торговля
90	OCS Distribution	оптовая торговля
91	Иркутская нефтяная компания	нефть и газ
92	Полиметалл	драгметаллы и алмазы
93	Хендэ Мотор Мануф. Рус	машиностроение
94	Мосинжпроект	инжиниринг, строительство
95	ЭФКО - Каскад	оптовая торговля
96	Русэнергосбыт	энергосбыт. Деятельность
97	Ташир	многоотраслевые холдинги
98	Т2 Мобайл	телекоммуникации и связь
99	Альфа-М («Красное&Белое»)	розничная торговля
100	Нестле Россия	пищевая промышленность

**На слайде представлены компании, входящие в ТОП-100 рейтинга RAEX-600*

СПИСОК КОМПАНИЙ (3/4)



#	Компания	Отрасль	Список МосБиржи	Группы А, В, В+, С «ОО» 2021-2023	Нацпремия «Лидеры отв. бизнеса»	Рейтинг крупн. работодателей Forbes
101	РУСАЛ	цветная металлургия	√	√	√	
102	Сбербанк	банки	√	√		√
103	ВТБ	банки	√	√		√
104	МТС	телекоммуникации и связь	√	√		√
105	Интер РАО	электроэнергетика	√	√		√
106	Россети	электроэнергетика	√	√		√
107	Московский кредитный банк	банки	√	√		
108	Селигдар	драгметаллы и алмазы	√	√		
109	Vk/Mail.ru Group	телекоммуникации и связь	√	√		
110	Московская Биржа	финансы	√	√		
111	Юнипро	электроэнергетика	√	√		
112	ТиСиЭс Груп Холдинг (Тинькофф)	банки	√	-		√
113	Ozon Holding plc	розничная торговля	√	-		√
114	Банк Санкт-Петербург	банки	√			
115	ГК Самолет	строительство	√			
116	Группа Позитив	телекоммуникации и связь	√			
117	Группа Астра	телекоммуникации и связь	√			
118	Совкомфлот	транспорт и логистика	√			
119	ЛК «Европлан»	транспорт и логистика	√			
120	Мосэнерго	электроэнергетика	√			

СПИСОК КОМПАНИЙ (4/4)



#	Компания	Отрасль	Список МосБиржи	Группы А, В, В+, С «ОО» 2021-2023	Нацпремия «Лидеры отв. бизнеса»	Рейтинг крупн. работодателей Forbes
121	Газпромбанк	банки		√		
122	Сегежа	лесная и деревообрабатывающая пром.		√		
123	Группа ЛСР	недвижимость и строительство		√		
124	QIWI plc	поставщик платежных услуг		√		
125	Детский мир	розничная торговля		√		
126	ВЭБ.РФ	финансы		√		
127	ОМК	черная металлургия		√		
128	Петропавловск	черная металлургия		√		
129	ВЮСАД	биотехнологии			√	
130	Пигмент	химическая продукция			√	
131	Россельхозбанк	банки				√
132	ЛокоТех	машиностроение				√
133	Газстройпром	нефть и газ				√
134	Группа Черкизово	пищевая промышленность				√
135	Роскосмос	машиностроение				√
136	Меркурий Ритейл Холдинг	розничная торговля				√
137	Московский метрополитен	транспорт и логистика				√

ПОКАЗАТЕЛИ ИНДЕКСА «ОТВЕТСТВЕННОСТЬ И ОТКРЫТОСТЬ» (1/5)



Показатели экономического, социального и экологического воздействия

1. Производительность труда

Индикатор 1: Производительность труда

2. Капитальные вложения

Индикатор 2: Капитальные вложения/ инвестиции

3. Уплаченные налоги

Индикатор 3: Уплаченные налоги (выплаты государству, в том числе - акцизы и экспортные пошлины, текущий налог на прибыль, прочие налоги)

4. Качество продукции

Индикатор 4: Доля персонала, занятого на предприятиях, охваченных системами управления качеством ISO 9001

Индикатор 5: Уровень удовлетворенности потребителей (результаты опросов по удовлетворенности клиентов, динамики жалоб/рекламаций, замеры уровня лояльности потребителей и т.д.)

5. Доля закупок у местных поставщиков, среднего и мелкого бизнеса

Индикатор 6: Доля закупок у отечественных поставщиков

Индикатор 7: Доля или объем закупок у предприятий малого и среднего бизнеса

6. Инновационная деятельность

Индикатор 8: Затраты на исследования и разработки

Индикатор 9: Количество полученных патентов

Индикатор 10: Экономические и экологические результаты инновационной деятельности

Индикатор 11: Инвестиции в проекты, связанные с достижением технологического суверенитета и структурной адаптацией экономики Российской Федерации

7. Численность персонала

Индикатор 12: Численность персонала (среднесписочная или списочная на конец отчетного периода)

8. Характеристики персонала

Индикатор 13: Разбивка персонала по полу (гендеру)

Индикатор 14: Разбивка персонала по возрасту

Индикатор 15: Разбивка персонала по категориям

Индикатор 16: Доля женщин-руководителей в общей численности руководителей

Индикатор 17: Доля работников с инвалидностью

9. Производственная безопасность, охрана труда (результативность)

Индикатор 18: Коэффициент частоты травматизма с потерей рабочего времени (LTIFR)

Индикатор 19: Количество несчастных случаев со смертельным исходом

Индикатор 20: Уровень профессиональных заболеваний

10. Затраты на производственную безопасность, охрану труда

Индикатор 21: Затраты на производственную безопасность и/ или охрану труда

11. Системы управления производственной безопасностью, охраной труда

Индикатор 22: Доля персонала, занятого на предприятиях, охваченных системами менеджмента в области управления производственной безопасностью, охраной труда (OHSAS)

Индикатор 23: Проведение Специальной оценки условий труда (СОУТ): охват рабочих мест

12. Оплата труда

Индикатор 24: Расходы на персонал (ФОТ и выплаты социального характера)

Индикатор 25: Расходы на оплату труда

Индикатор 26: Средняя заработная плата (основной)

Индикатор 27: Сравнение среднего уровня заработной платы на предприятиях компании со средним уровнем заработной платы в соответствующих регионах/Сравнительные данные по минимальной заработной плате

ПОКАЗАТЕЛИ ИНДЕКСА «ОТВЕТСТВЕННОСТЬ И ОТКРЫТОСТЬ» (2/5)



Показатели экономического, социального и экологического воздействия

13. Расходы на социальные программы для персонала

Индикатор 28: Расходы на социальные программы для персонала

14. Количество бенефициаров социальных программ для персонала

Индикатор 29: Количество бенефициаров социальных программ для персонала

15. Вознаграждение руководства

Индикатор 30: Вознаграждение членов Совета директоров / Наблюдательного Совета

Индикатор 31: Вознаграждение членов Правления

16. Текучесть кадров

Индикатор 32: Коэффициент текучести кадров

17. Обучение персонала

Индикатор 33: Количество часов обучения на одного работающего в год

Индикатор 34: Количество работников, прошедших обучение

18. Затраты на обучение персонала

Индикатор 35: Затраты на обучение персонала

19. Трудовые отношения

Индикатор 36: Доля работников, охваченных коллективными договорами

20. Соблюдение прав человека

Индикатор 37: Доля персонала, работающего на предприятиях, где проводится мониторинг соблюдения прав человека

Индикатор 38: Результаты мониторинга соблюдения прав человека

21. Выбросы в атмосферу

Индикатор 39: Валовые выбросы в атмосферу значимых загрязняющих веществ с указанием типа и массы

Индикатор 40: Удельные выбросы в атмосферу значимых загрязняющих веществ с указанием типа и массы

22. Выбросы парниковых газов

Индикатор 41: Валовые полные прямые и косвенные выбросы парниковых газов с указанием массы

Индикатор 42: Удельные полные прямые и косвенные выбросы парниковых газов с указанием массы

23. Энергоэффективность и энергопотребление

Индикатор 43: Удельная энергоемкость

Индикатор 44: Количество сэкономленной энергии (в физ. объемах)

Индикатор 45: Экономический эффект энергосбережения

Индикатор 46: Объем потребления топливно-энергетических ресурсов

Индикатор 47: Потребление возобновляемой и низкоуглеродной энергии

24. Водопотребление

Индикатор 48: Общее количество забираемой воды за год

Индикатор 49: Удельное водопотребление

Индикатор 50: Объем оборотного и повторнопоследовательного водоснабжения

25. Сбросы в водные источники

Индикатор 51: Общий объем сбросов сточных вод

Индикатор 52: Удельные сбросы

26. Обращение с отходами

Индикатор 53: Общее количество отходов I-V классов опасности в разбивке по классам

Индикатор 54: Удельные показатели образования отходов

Индикатор 55: Доля обезвреженных и захороненных отходов

Индикатор 56: Доля переработанных отходов

27. Расходы на охрану окружающей среды

Индикатор 57: Расходы на охрану окружающей среды

ПОКАЗАТЕЛИ ИНДЕКСА «ОТВЕТСТВЕННОСТЬ И ОТКРЫТОСТЬ» (3/5)



Показатели экономического, социального и экологического воздействия

28. Системы экологического менеджмента

Индикатор 58: Доля персонала, занятого на предприятиях, охваченных системами экологического менеджмента (ISO)

29. Учет и оценка экологических рисков проектов, получающих финансирование*

Индикатор 59: Объем финансирования «зеленых» проектов

30. Объем портфеля ответственного финансирования*

Индикатор 60: Объем средств, направленных на финансирование проектов и программ в соответствии с критериями Постановления Правительства РФ №1587 от 21.09.2021 (зеленые и адаптационные проекты)

31. Кибербезопасность*

Индикатор 61: Количество случаев утечек персональных данных, банковской и коммерческой тайны

Индикатор 62: Время простоя банковских сервисов от кибератак

32. Социальные инвестиции

Индикатор 63: Инвестиции в социальные программы, направленные на развитие местных сообществ

Индикатор 64: Расходы на благотворительность

Индикатор 65: Количество бенефициаров внешних социальных программ

Индикатор 66: Доля программ, для которых проводится оценка эффективности

Индикатор 67: Структура расходов на благотворительность/ инвестиций в социальные программы, направленных на развитие местных сообществ

Индикатор 68: Доля работников, принимающих участие в проектах корпоративного добровольчества (волонтерства)

**Показатели учитываются для организаций, работающих на финансовых рынках*

ПОКАЗАТЕЛИ ИНДЕКСА «ОТВЕТСТВЕННОСТЬ И ОТКРЫТОСТЬ» (4/5)



Показатели управления и взаимодействия

33. Сведения, позволяющие оценить независимость и компетентность Совета директоров

Индикатор 69: Сведения о Совете директоров/ Наблюдательном Совете, включая информацию о независимости совета, о комитетах совета, их функционале и деятельности в отчетном году, об оценке деятельности совета

34. Вовлечённость высшего руководства компании в управление вопросами УР

Индикатор 70: Вовлечённость высшего руководства компании в управление вопросами КСО и устойчивого развития: раскрывается ли информация о вопросах КСО и УР на повестке дня заседаний совета директоров, комитетов совета директоров, правления компании?

35. Включение рисков, связанных с социальными и экологическими аспектами деятельности организации, в систему управления ключевыми рисками и мероприятия по снижению рисков в сфере УР

Индикатор 71: Включение рисков устойчивого развития, в том числе связанных с социальными, экологическими аспектами деятельности организации, климатической повесткой в систему управления ключевыми рисками

Индикатор 72: Мероприятия по снижению рисков устойчивого развития

36. Идентификация и оценка климатических рисков

Индикатор 73: Идентификация и оценка климатических рисков

37. Новые возможности в сфере УР

Индикатор 74: Новые возможности в сфере устойчивого развития: как компания использует эти возможности и как учитывает в своей деятельности?

38. Наличие этического кодекса, его основные принципы, механизмы внедрения

Индикатор 75: Этический кодекс

39. Противодействие коррупции: политика, механизмы, мероприятия, результаты

Индикатор 76: Противодействие коррупции

40. Наличие корпоративной политики по УР: содержание, ссылка на документ

Индикатор 77: Корпоративная политика по УР (КСО)

41. Конкретизация подходов в области УР в корпоративных политиках (содержание, ссылка на документ):

- в области охраны окружающей среды
- в области климата
- в области отношений с персоналом /кадровой политики (стратегии)
- в области охраны труда и промышленной/производственной безопасности
- в области прав человека
- в области поддержки местных сообществ (региональная политика, внешняя социальная политика)

Индикатор 78: Политика в области охраны окружающей среды: содержание, ссылка на документ

Индикатор 79: Политика в области климата: содержание, ссылка на документ

Индикатор 80: Политика в области отношений с персоналом /кадровой политики (стратегии): содержание, ссылка на документ

Индикатор 81: Политика в области охраны труда и промышленной/производственной безопасности: содержание, ссылка на документ

Индикатор 82: Политика в области прав человека: содержание, ссылка на документ

Индикатор 83: Политика в области поддержки местных сообществ (региональная политика, внешняя социальная политика): содержание, ссылка на документ

ПОКАЗАТЕЛИ ИНДЕКСА «ОТВЕТСТВЕННОСТЬ И ОТКРЫТОСТЬ» (5/5)



Показатели управления и взаимодействия

42. Управление вопросами УР в цепочке поставок: политики, механизмы, показатели

Индикатор 84: Управление вопросами КСО / УР в цепочке поставок

43. Включение КПЭ в сфере УР в систему стратегических КПЭ компании

Индикатор 85: Включение КПЭ в сфере КСО и УР в систему стратегических КПЭ компании

44. Структура управления деятельностью в сфере УР

Индикатор 86: Структура управления деятельностью в сфере КСО и УР

45. Направления и форматы взаимодействия с государством, основные программы/проекты

Индикатор 87: Взаимодействие с государством

46. Направления и форматы взаимодействия с обществом, основные проекты

Индикатор 88: Взаимодействие с обществом

СПАСИБО ЗА ВНИМАНИЕ!

**Подробная информация
на сайте РСПП:**

рспп.рф

www.rspp.ru